



## Οικολογικά Σχολεία

Υπεύθυνες Συντονισμού Εκπαιδευτικών  
Προγραμμάτων: Χριστίνα Θεοδωρίκα και  
Θεοδώρα Πολυζώιδου



Προστασία  
της Φύσης

ΕΛΛΗΝΙΚΗ ΕΤΑΙΡΙΑ ΠΡΟΣΤΑΣΙΑΣ ΤΗΣ ΦΥΣΗΣ



Ξεκίνησε το  
1995 στην  
Ελλάδα

Διεθνής  
Χειριστής:  
Ίδρυμα για την  
Περιβαλλοντική  
Εκπαίδευση

Εθνικός  
Χειριστής:  
Ελληνική Εταιρία  
Προστασίας της  
Φύσης

## Το Διεθνές Θεματικό Δίκτυο

208 σχολεία  
στην Ελλάδα

Εγκεκριμένο από  
ΥΠΑΙΘ και  
αναγνωρισμένο  
από UNESCO

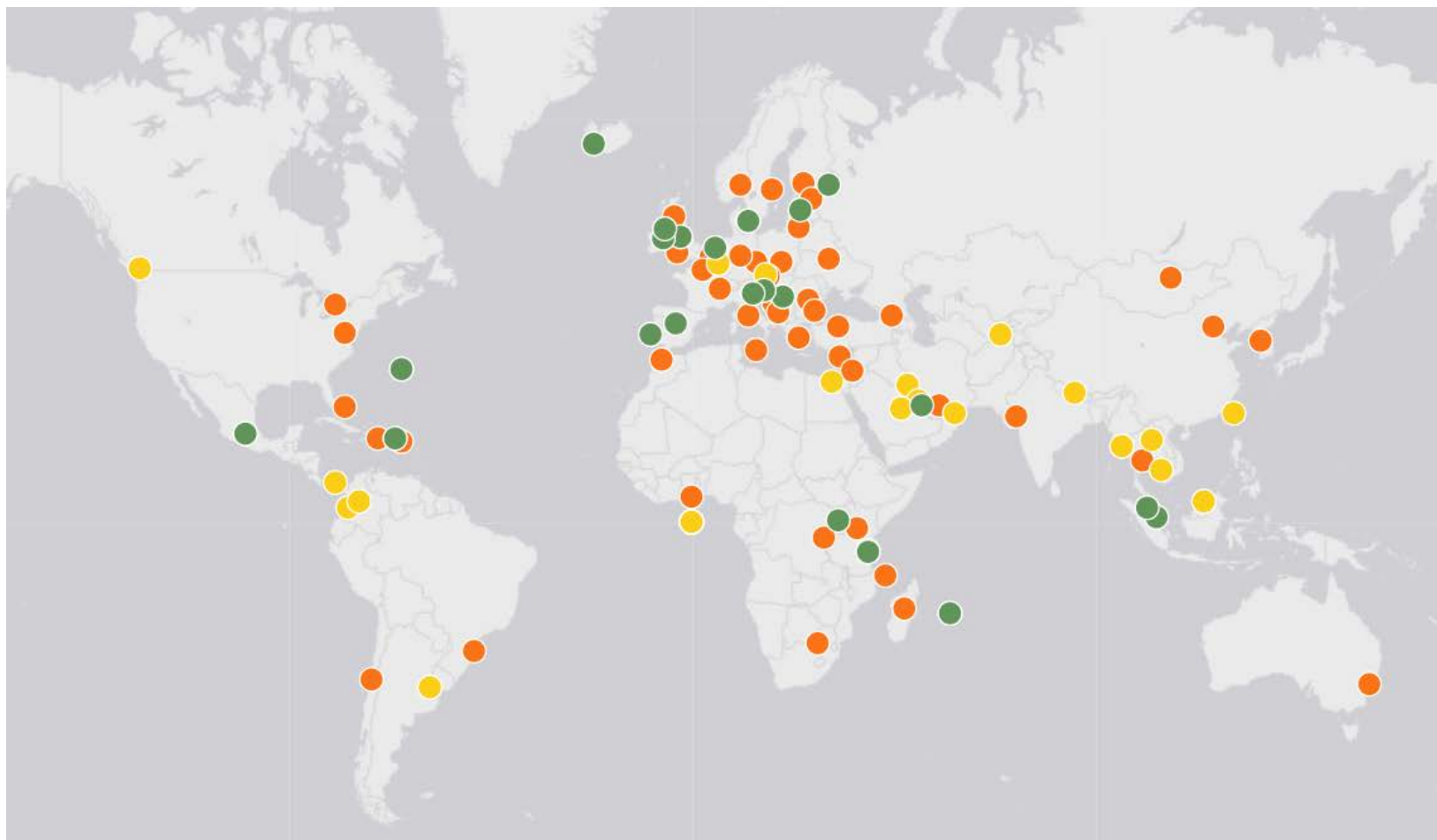


Συντονιστικός  
Φορέας: Διεύθυνση  
Β/βάθμιας  
Εκπαίδευσης Β'  
Αθήνας

70 χώρες και  
πάνω από  
56.000 σχολεία  
παγκοσμίως



# 70 χώρες συμμετέχουν παγκοσμίως



- Οικολογικά σχολεία
- International Schools
- FEE EcoCampus

## Η Συντονιστική Επιτροπή του Δικτύου

1. Πρόεδρος: Βαρβάρα Πετρίδου, Υπεύθυνη Π.Ε Δ/νσης Β΄/θμιας Εκπαίδευσης Β΄ Αθήνας,
2. Αντιπρόεδρος: Σταμάτης Σκαμπαρδώνης, Γενικός Δραματέας του ΔΣ της Ελληνικής Εταιρίας Προστασίας της Φύσης,
3. Γραμματέας: Αντιόπη Φραντζή Διευθύντρια 70<sup>ου</sup> Δ.Σ. Αθηνών,
4. Ταμίας: Βαρβάρα Βορύλλα, Υπεύθυνη Π.Ε. Δ/νσης Α΄/θμιας Εκπαίδευσης Ανατολικής Αττικής,
5. Μέλος: Ελένη Παπαδοπούλου, Εκπρόσωπος ΥΠΑΙΘ.,
6. Μέλος: Μαρία Δημοπούλου, Υπεύθυνη Π.Ε Δ/νσης Α΄/θμιας Εκπαίδευσης Α΄ Αθήνας,
7. Μέλος: Μαριάνθη Γιαννακοπούλου, Εκπαιδευτικός, Δημοτικό Κολλέγιο Αθηνών,
8. Μέλος: Κώστας Καρτάλης, Καθηγητής Πανεπιστημίου Αθηνών, Τμήμα Περιβάλλοντος,
9. Μέλος: Αντώνης Ντάνης, Υπεύθυνος ΚΠΕ Μουζακίου



Σχολικές μονάδες πρωτοβάθμιας  
και  
δευτεροβάθμιας εκπαίδευσης



ευαισθητοποίηση



εκπαίδευση



συμμετοχή



συνεργασία

Γνώσεις  
Στάσεις  
Αξίες



Οικολογικά  
Σχολεία

## Διαδικασία συμμετοχής στο δίκτυο

- Αίτηση συμμετοχής
- Παραλαβή εκπαιδευτικού υλικού
- Συμμετοχή στα επιμορφωτικά σεμινάρια
- Σχεδιασμός και υλοποίηση προγράμματος
- Αποστολή της φόρμας Αναφοράς Δράσεων του σχολείου.
- Ανάρτηση των Δράσεων του σχολείου στο [ecoschools.gr](https://ecoschools.gr)
- Παραλαβή πιστοποιητικών συμμετοχής
- Βράβευση (εφ όσον συμπληρώσει 2 έτη)





# Τα θέματα του δικτύου



Οικολογικά  
Σχολεία



Ενέργεια



Νερό



Απορρίμματα



Βιοποικιλότητα



Θάλασσες και Ακτές



Διατροφή



Υγεία  
και Ευημερία



Σχολική Αυλή



Μετακινήσεις




Ιδιότητα του  
Παγκόσμιου Πολίτη



Κλιματική Αλλαγή



ΕΛΛΗΝΙΚΗ ΕΤΑΙΡΙΑ ΠΡΟΣΤΑΣΙΑΣ ΤΗΣ ΦΥΣΗΣ



# Τα 7 βήματα που ακολουθεί η σχολική μονάδα



1. Δημιουργία Περιβαλλοντικής Επιτροπής στο σχολείο, η οποία αποτελείται από τον διευθυντή ή τον υπεύθυνο εκπαίδευσης για το Πρόγραμμα, μαθητές/τριες και από έναν εκπρόσωπο του συλλόγου γονέων, της Δημοτικής Αρχής και του τεχνικού προσωπικού. Η επιτροπή ασχολείται με:
2. Έρευνα του σχολικού χώρου σε σχέση με τα θέματα (Νερό, Ενέργεια, Απορρίμματα, Σχολική Αυλή, κοκ).
3. Διαμόρφωση Σχεδίου Δράσης με βάση την έρευνα που έγινε στο σχολικό χώρο.
4. Παρακολούθηση Εφαρμογής Σχεδίου Δράσης.
5. Σύνδεση του Προγράμματος με το αναλυτικό πρόγραμμα του σχολείου. Δίνονται συμβουλές ώστε η περιβαλλοντική εκπαίδευση να συνδυάζεται με το σχολικό πρόγραμμα.
6. Ενημέρωση Σχολικής κοινότητας και τοπικής κοινωνίας για τα αποτελέσματα των δραστηριοτήτων
7. Δημιουργία ΟΙΚΟΚΩΔΙΚΑ: οι μαθητές και οι εκπαιδευτικοί συντάσσουν ένα σύνολο κανόνων περιβαλλοντικής συμπεριφοράς στο σπίτι και στο σχολείο.



# Βράβευση σχολείων εκπαιδευτικών μαθητών και μαθητριών



Μετά από δύο συναπτά έτη επιτυχούς συμμετοχής στο πρόγραμμα και ολοκλήρωσης της εφαρμογής των 7 βημάτων στην επιλεγμένη θεματολογία. Τα σχολεία, οι εργασίες των οποίων έχουν αξιολογηθεί θετικά από τη ΣΕ του δικτύου καλούνται σε τελετή βράβευσης και τους απονέμεται το βραβείο της πράσινης σημαίας του σχολείου.



# 17 Στόχοι για τη Βιώσιμη Ανάπτυξη



Developed in collaboration with: **TROLLBÄCK + COMPANY** | [TheGlobalGoals@trollback.com](http://TheGlobalGoals@trollback.com) | +1 212 529 1010  
For queries on usage, contact: [dpi\\_campaigns@un.org](mailto:dpi_campaigns@un.org) | Non official translation made by UNRIC Brussels (September 2015)





# Αίτηση συμμετοχής στο δίκτυο

<https://ecoschools.gr/>



Οικολογικά Σχολεία

ΕΝΕΡΓΕΙΑ ΝΕΡΟ αειφόρο σχολείο

Αρχική Σχετικά με το Δίκτυο Τα νέα του Δικτύου Τα σχολεία **Αίτηση συμμετοχής**

## Νέα διαδικασία συμμετοχής στο πρόγραμμα

Προβολή Επεξεργασία Ανίχνευση Μετάφραση

### Διαδικασία εγγραφής και συμμετοχής στο Πρόγραμμα Οικολογικά Σχολεία:

1. Για σχολεία που συμμετέχουν **πρώτη φορά** στο πρόγραμμα ο υπεύθυνος εκπαιδευτικός μπαίνει στο <http://www.ecoschools.gr/user/register> και κάνει αίτημα για δημιουργία λογαριασμού χρήστη. Μόλις εγκριθεί ο λογαριασμός προχωράει στην καταχώρηση της σελίδας του σχολείου, δηλώνει το θέμα της χρονιάς και αργότερα καταχωρεί τις δραστηριότητες του σχολείου.
2. Για σχολεία που συμμετείχαν και παλιότερα στο πρόγραμμα (μπορείτε να τα βρείτε με **αναζήτηση στον κατάλογο**):
  - Αν **υπάρχει ήδη λογαριασμός χρήστη** του υπεύθυνου εκπαιδευτικού μπορείτε να εισαχθείτε στο σύστημα (login) στο [www.ecoschools.gr/user/login](http://www.ecoschools.gr/user/login)  
Αν έχετε ξεχάσει το συνθηματικό εισόδου (password) μπορείτε με το email σας να βγάλετε νέο κωδικό στο [www.ecoschools.gr/user/password](http://www.ecoschools.gr/user/password)
  - Αν **δεν υπάρχει** λογαριασμός χρήστη του υπεύθυνου εκπαιδευτικού τότε υποβάλλετε το αίτημα εδώ στο [www.ecoschools.gr/user/register](http://www.ecoschools.gr/user/register) και περιμένετε τις σχετικές οδηγίες που θα σας έρθουν μόλις ενεργοποιήσουμε το λογαριασμό σας.

#### Για έλεγχο/έγκριση

- Δημοσιεύσεις προς έλεγχο
- Δηλώσεις θεμάτων
- Ανενεργοί χρήστες

#### Κατάλογοι

- Σχολεία (όλα τα στοιχεία)
- Κατάλογος Σχολείων με χρήστες
- Κατάλογος χρηστών
- Σχολεία με θέματα
- Σχολεία Litter Less
- Σχολεία Litter Less (emails all)
- Σχολεία (emails)
- Κατάλογος παλαιών αιτήσεων

# Αίτηση συμμετοχής στο δίκτυο

Βήμα 1: δημιουργία  
λογαριασμού χρήστη



## Ο λογαριασμός μου

Δημιουργία νέου λογαριασμού

Είσοδος

Ανάκτηση νέου συνθηματικού εισόδου

### Εγγραφή χρήστη στην πλατφόρμα (website) των Οικολογικών Σχολείων:

Η διαδικασία εγγραφής χρήστη απευθύνεται στους εκπαιδευτικούς των σχολείων που συμμετέχουν ή θέλουν να συμμετάσχουν στο πρόγραμμα.

**ΠΡΟΣΟΧΗ:** Απο τον Οκτώβριο 2016 εφαρμόζεται νέα διαδικασία συμμετοχής στο πρόγραμμα:

#### ΔΙΑΔΙΚΑΣΙΑ

1. Για σχολεία που συμμετέχουν **πρώτη φορά** στο πρόγραμμα ο υπεύθυνος εκπαιδευτικός συμπληρώνει την παρακάτω φόρμα για δημιουργία λογαριασμού χρήστη. Μόλις εγκριθεί ο λογαριασμός σας Α) προχωράτε στην καταχώρηση της σελίδας του σχολείου, Β) δηλώνετε το θέμα της χρονιάς και Γ) αργότερα καταχωρείτε τις δραστηριότητες του σχολείου.
2. Για **σχολεία που συμμετείχαν και παλιότερα** στο πρόγραμμα (μπορείτε να τα βρείτε με **αναζήτηση στον κατάλογο**):
  - Αν **υπάρχει ήδη λογαριασμός χρήστη** του υπεύθυνου εκπαιδευτικού μπορείτε να εισαχθείτε στο σύστημα (login) στο [www.ecoschools.gr/user/login](http://www.ecoschools.gr/user/login)  
Αν έχετε ξεχάσει το συνθηματικό εισόδου (password) μπορείτε με το email σας να βγάλετε νέο κωδικό στο [www.ecoschools.gr/user/password](http://www.ecoschools.gr/user/password)
  - Αν **δεν υπάρχει** λογαριασμός χρήστη του υπεύθυνου εκπαιδευτικού τότε υποβάλλετε το αίτημα στη φόρμα που βλέπετε παρακάτω και περιμένετε τις σχετικές οδηγίες που θα σας έρθουν μόλις ενεργοποιήσουμε το λογαριασμό σας.

Σχολείο \*

Όνομα (μικρό) εκπαιδευτικού \*

Επίθετο εκπαιδευτικού \*

Ιδιότητα / Ειδικότητα

Σημειώσεις

Παρακαλούμε να σημειώσετε εδώ αν έχετε κάποια παρατήρηση.

Είναι πρώτη φορά που το σχολείο σας συμμετέχει στα Οικολογικά Σχολεία; \*

- Το σχολείο μου θα συμμετάσχει για πρώτη χρονιά φέτος.
- Το σχολείο μου θα συμμετάσχει για δεύτερη χρονιά φέτος.
- Το σχολείο μου έχει συμμετάσχει και παλιότερα και έχει βραβευθεί.
- Το σχολείο μου έχει συμμετάσχει και παλιότερα αλλά δεν έχει βραβευθεί.



# Αίτηση συμμετοχής στο δίκτυο

Βήμα 2: καταχώρηση της σελίδας του σχολείου



**Το σχολείο και οι επιλογές μου**

**A. Το σχολείο μου**

**Ο λογαριασμός σας δεν έχει ακόμη συνδεθεί με κάποιο σχολείο.**  
Καταχωρείστε τώρα το σχολείο σας! >>

Αν το σχολείο σας είναι ήδη καταχωρημένο στο [www.ecoschools.gr](http://www.ecoschools.gr) (μπορείτε να ελέγξετε στον κατάλογο ή στο [χάρτη](#)) θα πρέπει να επικοινωνήσετε με την ΕΕΠΦ έτσι ώστε να γίνει η σύνδεση με το λογαριασμό σας.

**B. Υποβολή θέματος σχολικής χρονιάς**

**Δεν έχετε δηλώσει κανένα θέμα!**

Στην αρχή κάθε χρονιάς θα πρέπει να δηλώσετε το θέμα που θα θέλατε να επεξεργαστείτε στο σχολείο σας κατά τη διάρκεια της χρονιάς.

**Για να κάνετε μια καινούρια δήλωση θέματος πατήστε εδώ.** >>

**Γ. Δραστηριότητες του σχολείου μου**

**Νέα Καταχώρηση Δραστηριότητας** (πατήστε εδώ για να καταχωρήσετε μια δραστηριότητα του σχολείου σας)

- Για να προωθηθεί η καταχώρησή σας προς έλεγχο από κάποιο διαχειριστή, **πρέπει να λείει στην πρώτη στήλη "Προς έλεγχο"**.
- Αν λείει **"Πρόχειρο"** θεωρείται ότι ακόμη δεν έχετε τελειώσει την επεξεργασία της.
- Οι καταχωρήσεις που λένε **"Δημοσιευμένο"** φαίνονται στη σελίδα του σχολείου σας καθώς και στη σελίδα με τις δραστηριότητες όλων των σχολείων και είναι ορατές από όλους τους επισκέπτες του [www.ecoschools.gr](http://www.ecoschools.gr).

Κατάσταση: 0 στοιχεία

Δεν υπάρχουν καταχωρήσεις σε αυτή την κατάσταση αυτή τη στιγμή.

**Δ. Το προφίλ μου**

Το προφίλ μου (προβολή/επεξεργασία) >>

**Οι σύνδεσμοί μου**

Διαχείριση  
Ο λογαριασμός σας δεν έχει ακόμη συνδεθεί με κάποιο σχολείο. Καταχωρείστε τώρα το σχολείο σας!

**Τελευταία νέα του δικτύου**

- Φόρμα Αναφοράς Δράσεων 2020-2021
- Λειτουργία Δικτύου ΠΕ της ΕΕΠΦ 2020-2021
- ΑΝΑΒΟΛΗ ΕΚΔΗΛΩΣΗΣ 25 ΧΡΟΝΙΑ "ΟΙΚΟΛΟΓΙΚΑ ΣΧΟΛΕΙΑ"
- Επεξεργασία Εκδήλωσης των 25 χρόνων λειτουργίας του Δικτύου
- Επίσημα μαθητών για την κλιματική αλλαγή (20-27/9/2019)

**User menu**

- Ο λογαριασμός μου
- Αποσύνδεση

### Δημιουργία Σχολείου

**Όνομασία \***

**Διεύθυνση Εκπαίδευσης Περιφέρεια**  
- Please select -

**Εικόνα/φωτογραφία**  
 Δεν επιλέχθη...κανένα αρχείο.

Επιλέξτε μια εικόνα που θα εμφανίζεται στη βασική σελίδα του σχολείου.  
Τα αρχεία πρέπει να είναι μικρότερα από **4 MB**.  
Επιτρεπτές επεκτάσεις αρχείων: **png gif jpg jpeg**.  
Images must be at least 200x200 pixels. Images larger than 1500x1500 pixels will be resized.

**Λίγα λόγια για το σχολείο**

Format - **B** *I*

### Στοιχεία Σχολείου

Εμφάνιση των βαρύτερων γραμμών

**Website**

Εμφάνιση των βαρύτερων γραμμών

**Email**

**Τηλέφωνο**

**Fax**

**- Διεύθυνση και τοποθεσία του σχολείου στο χάρτη**

# Αίτηση συμμετοχής στο δίκτυο

## Το σχολείο και οι επιλογές μου

### A. Το σχολείο μου

Πατήστε πάνω στο όνομα του σχολείου σας παρακάτω για να ελέξετε και να επεξεργαστείτε τα στοιχεία του:

**Δημοτικό Σχολείο Τραγανας**

### B. Υποβολή θέματος σχολικής χρονιάς

**Δεν έχετε δηλώσει κανένα θέμα!**

Στην αρχή κάθε χρονιάς θα πρέπει να δηλώσετε το θέμα που θα θέλατε να επεξεργαστείτε στο σχολείο σας κατά τη διάρκεια της χρονιάς.

Για να κάνετε μια καινούρια δήλωση θέματος πατήστε εδώ. >>

### Γ. Δραστηριότητες του σχολείου μου

#### Οι σύνδεσμοί μου

Διαχείριση

Το σχολείο μου  
**Δημοτικό Σχολείο  
Τραγανας**

- Καταχώρηση δραστηριότητας
- Αδημοσίευτες καταχωρήσεις
- Το προφίλ μου

#### Τελευταία νέα του δικτύου

- Φόρμα Αναφοράς Δράσεων 2020-2021
- Λειτουργία Δικτύων ΠΕ της ΕΕΠΦ 2020-2021
- ΑΝΑΒΟΛΗ ΕΚΔΗΛΩΣΗΣ 25 ΧΡΟΝΙΑ "ΟΙΚΟΛΟΓΙΚΑ ΣΧΟΛΕΙΑ"
- Επετειακή Εκδήλωση των 25 χρόνων λειτουργίας του

## Βήμα3: δήλωση θέματος



Οικολογικά  
Σχολεία

## Δήλωση επιλογής θέματος για επεξεργασία

Σχολική χρονιά \*

Διεύθυνση Εκπαίδευσης

- Κανένα -

Παρακαλούμε επιλέξτε τη Διεύθυνση Εκπαίδευσης όπου ανήκει το σχολείο σας.

Τίτλος Προγράμματος

Θέμα Προγράμματος \*

- Νερό
- Ενέργεια
- Απορρίμματα
- Σχολική αυλή
- Αειφόρο Σχολείο
- Φύση και βιοποικιλότητα
- Θάλασσες και Ακτές
- Ποιότητα ζωής (υγιεινή-διατροφή)
- Μετακινήσεις - μεταφορές
- Κλιματική Αλλαγή



# Καταχώρηση δραστηριότητας σχολείου - νέα



## Δημιουργία Δραστηριότητες/Νέα του σχολείου μας

Τίτλος\*

Κείμενο (Επεξεργασία περίληψης)

Format - **B** *I* [List] [Link] [Image]

**Οι σύνδεσμοί μου**

Διαχείριση

Το σχολείο μου  
**11ο Γυμνάσιο Ηρακλείου**

- Καταχώρηση δραστηριότητας
- Δημοσιεύσεις καταχωρήσεις
- Το προφίλ μου

**Τελευταία νέα του δικτύου**

- Φόρμα Αναφοράς Δράσεων 2020-2021
- Λειτουργία Δικτύων ΠΕ της ΕΕΠΦ 2020-2021
- ΑΝΑΒΟΛΗ

## Γ. Δραστηριότητες του σχολείου μου

**Νέα Καταχώρηση Δραστηριότητας** (πατήστε εδώ για να καταχωρήσετε μια δραστηριότητα του σχολείου σας)

- Για να προωθηθεί η καταχώρησή σας προς έλεγχο από κάποιο διαχειριστή, **πρέπει να λέει στην πρώτη στήλη "Προς έλεγχο"**.
- Αν λέει **"Πρόχειρο"** θεωρείται ότι ακόμη δεν έχετε τελειώσει την επεξεργασία της.
- Οι καταχωρήσεις που λένε **"Δημοσιευμένο"** φαίνονται στη σελίδα του σχολείου σας καθώς και στη σελίδα με τις δραστηριότητες όλων των σχολείων και είναι ορατές από όλους τους επισκέπτες του [www.ecoschools.gr](http://www.ecoschools.gr).

### Κατάσταση

Πρόχειρο  
Προς έλεγχο  
Προς διόρθωση  
Δημοσιευμένο

Εφαρμογή

Κατάσταση	Τίτλος	Σημείωση	Αρχική καταχώρηση	Ημερομηνία ενημέρωσης
Δημοσιευμένο	Επεξεργασία <b>ΟΙ ΜΑΘΗΤΕΣ ΤΟΥ 11ΟΥ ΓΥΜΝΑΣΙΟΥ ΗΡΑΚΛΕΙΟΥ ΑΝΑΔΕΙΚΝΥΟΥΝ ΤΟ ΠΡΟΒΛΗΜΑ ΤΗΣ ΜΕΤΑΚΙΝΗΣΗΣ ΣΤΗΝ ΠΟΛΗ, ΜΕΣΑ ΑΠΟ ΜΙΑ ΠΡΩΤΟΤΥΠΗ</b>	Έγινε επεξεργασία από τον/την KIRIAKI KIDONIEOS.	24/03/2019 - 21:32	15/10/2021 - 14:29

# Εκπαιδευτικό Υλικό

Εκπαιδευτικό Υλικό για το Διεθνές Πρόγραμμα Περιβαλλοντικής Εκπαίδευσης "Eco-Schools"

## ΟΙΚΟΛΟΓΙΚΑ ΣΧΟΛΕΙΑ

Προστασία της Φύσης  
ΕΛΛΗΝΙΚΗ ΕΤΑΙΡΙΑ ΠΡΟΣΤΑΣΙΑΣ ΤΗΣ ΦΥΣΗΣ

με τη βοήθεια της  
JOHN S. PAPALIOS FOUNDATION

3 Οργανώστε κομμάτια με θέμα "Ας ενεργοποιηθούμε για την εξοικονόμηση ενέργειας στο σχολείο".

4 Στα πλαίσια αυτής της καμπάνιας:

- Ζωγραφίστε εικόνες και σχεδιάστε σκέυα για την εξοικονόμηση ενέργειας στο σχολείο. Εκθέστε αυτά σε πίνακα ανακοινώσεων.
- Εκθέστε αφίσες που υπενθυμίζουν τη σωστή ενεργειακή συμπεριφορά στο σχολείο.
- Δημιουργήστε και παρουσιάστε στους συμμαθητές σας ένα μικρό σκεύα με θέμα "εξοικονόμηση ενέργειας στο σχολικό χώρο".
- Ενθαρρύνετε για τις δραστηριότητες σας τους γονείς, τους δασκάλους και όλη τη σχολική κοινότητα.

Πίνακας Κ

Κάνει ντους αντί για μπάνιο	Δεν αφήνει τη λάμπα του φηλικού ανοιχτή για πολύ ώρα		Γυμνάζο ένα το μπάνιο με ένα νερό της βουκής	Χρησιμοποιεί λιμνα φέρου αντί για με κενή πλαστική λήμνα
	Χρησιμοποιεί σωστό το αυτοκινητό	Χρησιμοποιεί ένα ακρό τμή σε ένα μεγάλο μπλ της κουζίνας	Ανακυκλώνει σωστά	
Αφήνει ανοιχτά κλειδιά στην κλειδαριά στην μονοκατοικία	Τα φυτά είναι αναμμένα στο άδικο δωμάτιο	Χρησιμοποιεί για να κρέμας και τις δυο πλευρές ενός φυλλικού κρεματό	Αφήνει κάθε ποτό το φάει, ενώ μισογεμωμένο το φάει	Κλείνει τον μπλόνζο στην κλειδαριά
	Έρχομαι αναμμένο το φυτά στην κλειδαριά που τη φυτάει ο φάει		Η πλάκα της ή το ρολόι παύει στο άδικο δωμάτιο	Δημιουργεί στο σπίτι που κλειδαριά κλειδαριά στην κλειδαριά
Αφήνει να μπάνιο ο φάει στο δωμάτιο που προσοχίας να δροσίζει	Χρησιμοποιεί ηλιακό κλειδαριά αντί για κλειδαριά με μπαταρία	Δεν αντικαθιστούν τα σπασμένα υδραυλικά του σχολείου	Οι πάρες είναι κλειδαριά όταν λειτουργεί θέρμανση	Αφήνει ανοιχτή τη χειροκίνητη κλειδαριά στην κλειδαριά
	Λειτουργούν το πλυντήριο χωρίς πάρα ρολόι μέσα σε αυτό		Όταν κάνει κρεμα, κλειδαριά την κλειδαριά εργάσιμα	

Α. Πώς είναι η κατάσταση της φύσης στην Ελλάδα;	Β. Πώς είναι η κατάσταση της φύσης στην Ελλάδα;	Γ. Πώς είναι η κατάσταση της φύσης στην Ελλάδα;	Δ. Πώς είναι η κατάσταση της φύσης στην Ελλάδα;	Ε. Πώς είναι η κατάσταση της φύσης στην Ελλάδα;
---	---	---	---	---

## ΕΝΕΡΓΕΙΑ

### Το καλάθι της γης

Σήμερα το πρώτο είναι ελάχιστο δυνατός φως να θωρακίσει με μια ελαφριά λάμπα. Καθαρίζετε το καλάθι στην αυλή σας, πάρετε το ποτήριό σας και αφήστε μέσα στους διάδρομους. Το αριστερό που αντιστοιχεί στο πρόσωπό σας σε συνδυασμό με το αριστερό που δείχνει προς τα πίσω είναι η πλάτη. Αφήνοντας ένα σενάριο σκέψης πάνω σου. Εξέλε με φανταστικά να σκεπαστεί κλειδαριά και δεν αφήσει στην παραρτα να κλειδί, ένα άδικο καλάθι να φάει. Δίπλα και άδικο να φάει, ενώ στην άδικο που κλειδαριά, που το ρολόι κλειδαριά φάει. Κάτω κλειδαριά και πάρε με τις κλειδαριά που κλειδαριά ρολόι σου φάει και φάει, που κλειδαριά. Ταξιδεύει με το θωρακισμένο σου ποδήλατο μέσα το φάει, με κλειδαριά κλειδαριά και φάει.

1 Εκτίμησε μέσα στο κείμενο κάποιους φυσικούς πόρους που μας είναι απαραίτητα για να ικανοποιηθούν τις ανάγκες μας και τις επόμενες μας. Σχεδιάσε το μεταξύ σας.

### Πίνακας 3: Φωτογραφίες για την ιστορία του νερού

1. Φωτογραφία για την ιστορία του νερού

2. Φωτογραφία για την ιστορία του νερού

3. Φωτογραφία για την ιστορία του νερού

4. Φωτογραφία για την ιστορία του νερού

5. Φωτογραφία για την ιστορία του νερού

6. Φωτογραφία για την ιστορία του νερού

Προστασία της Φύσης  
ΕΛΛΗΝΙΚΗ ΕΤΑΙΡΙΑ ΠΡΟΣΤΑΣΙΑΣ ΤΗΣ ΦΥΣΗΣ

Οικολογικά Σχολεία

70 Ημερίδα της ελληνικής φύσης  
1951-2021

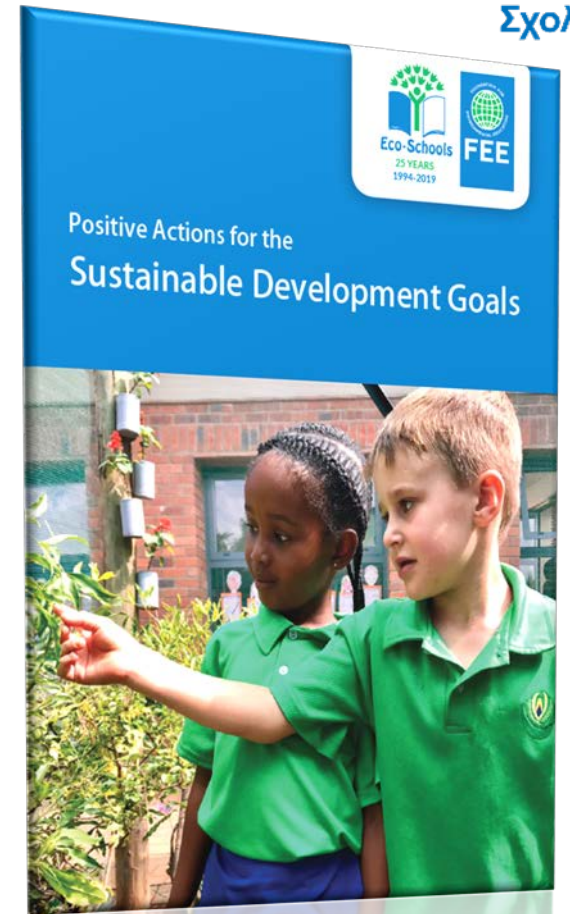
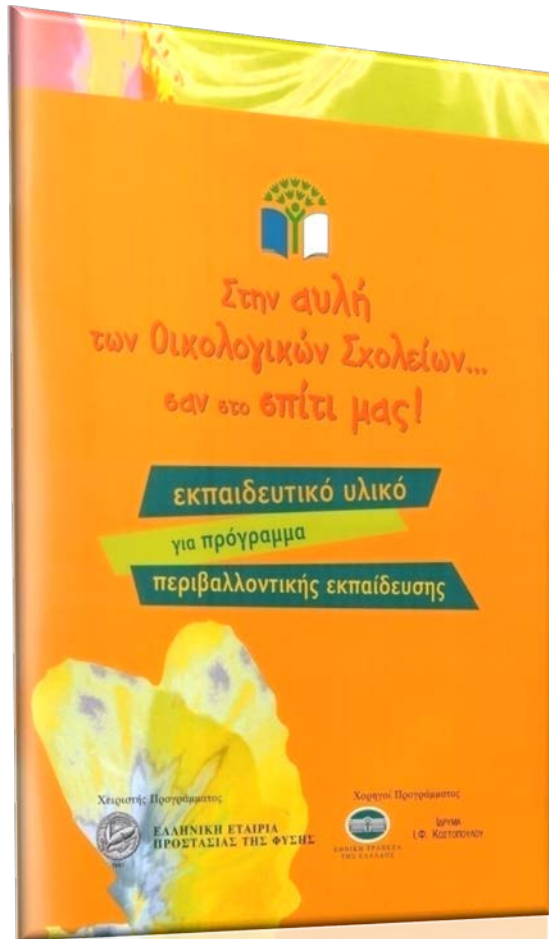
Fee

## Σύνδεση των Εργαστηρίων Δεξιοτήτων με το δίκτυο «Οικολογικά Σχολεία»





# Εκπαιδευτικό Υλικό



# Αφίσες



## 7 βήματα για τα οικολογικά σχολεία

- 1 Περιβαλλοντική επιτροπή**  
Εμπρός όλοι μαζί συγκροτούμε περιβαλλοντική επιτροπή με πρώτο το διευθυντή αλλά και τον τελευταίο μαθητή
- 2 Έρευνα στο σχολείο**  
Μια ομάδα παιδιών με μεγεθυτικό φακό ψάχνει τραβώντας μια διαδρομή Ένας σκουπίδιών βλέπει πιο και Οι λάμπες είναι ανοικτές Οι βρύσες τρέχουν κλειστές
- 3 Σχέδιο δράσης**  
Γράφουμε καρτέα μοχλίσια Και ι' ένα κομμάτι μισό Καταστρώνουμε το σχέδιο Για σχολείο Οικολογικό
- 4 Εφαρμογή σχεδίου**  
Η περιβαλλοντική επιτροπή βάζει το σχέδιο σ' εφαρμογή Το σχέδιο πρέπει να πετύχει Κι όλο το σχολείο να εμπλακεί
- 5 Οικοκώδικας**  
Κάθονται λοιπόν όλοι μαζί Κανόνες βάζουν σ' εφαρμογή Οικοκώδικα τον εβίαν Κι όλοι τρώδα μεταν
- 6 Ενημέρωση**  
Η περιβαλλοντική επιτροπή Ενημερώνει την ομήγυρη Τη γαργά και τη Μορτιά Όλη τη γεγονία την τοπική την κοινότητα
- 7 Σύνδεση με το αναλυτικό πρόγραμμα**  
Τα οικολογικά σχολεία Είναι πρόγραμμα μαγεία Έχει σύνδεση με το αναλυτικό Είναι και δυναμικό

ΕΛΛΗΝΙΚΗ ΕΤΑΙΡΙΑ ΠΡΟΣΤΑΣΙΑΣ ΤΗΣ ΦΥΣΗΣ  
www.epfp.gr • e-mail: edu@epfp.gr

ΚΟΙΝΩΝΙΑ ALPHA BANK

## Οικολογικά Σχολεία

Τα Οικολογικά Σχολεία είναι ένα καταξιωμένο διεθνές πρόγραμμα για την Περιβαλλοντική Εκπαίδευση, μέσω του οποίου οι μαθητές και οι μαθήτριες αποκτούν γνώσεις, δεξιότητες και αξίες απαραίτητες για να αλλάξουν το πρόσωπο του σχολείου τους και να διαπαιδαφούν ένα βιώσιμο-αειφορικό μέλλον.

Μέσω από τη μαθησιακή διαδικασία αλλά και διάφορες μορφές σχολικής και κοινωνικής δράσης το πρόγραμμα παρέχει και υποστηρίζει ένα πλαίσιο εργασίας από το εφαρμοστεί στη καρδιά της σχολικής ζωής τις αρχές της αειφορίας.

- 1. Περιβαλλοντική επιτροπή**  
Εμπρός όλοι μαζί συγκροτούμε περιβαλλοντική επιτροπή με πρώτο το διευθυντή αλλά και τον τελευταίο μαθητή
- 2. Έρευνα στο σχολείο**  
Μια ομάδα παιδιών με μεγεθυτικό φακό ψάχνει τραβώντας μια διαδρομή Ένας σκουπίδιών βλέπει πιο και Οι λάμπες είναι ανοικτές Οι βρύσες τρέχουν κλειστές
- 3. Σχέδιο δράσης**  
Γράφουμε καρτέα μοχλίσια Και ι' ένα κομμάτι μισό Καταστρώνουμε το σχέδιο Για σχολείο Οικολογικό
- 4. Εφαρμογή σχεδίου**  
Η περιβαλλοντική επιτροπή βάζει το σχέδιο σ' εφαρμογή Το σχέδιο πρέπει να πετύχει Κι όλο το σχολείο να εμπλακεί
- 5. Οικοκώδικας**  
Κάθονται λοιπόν όλοι μαζί Κανόνες βάζουν σ' εφαρμογή Οικοκώδικα τον εβίαν Κι όλοι τρώδα μεταν
- 6. Ενημέρωση**  
Η περιβαλλοντική επιτροπή Ενημερώνει την ομήγυρη Τη γαργά και τη Μορτιά Όλη τη γεγονία την τοπική την κοινότητα
- 7. Σύνδεση με το αναλυτικό πρόγραμμα**  
Τα οικολογικά σχολεία Είναι πρόγραμμα μαγεία Έχει σύνδεση με το αναλυτικό Είναι και δυναμικό


Ενέργεια  
Νερό  
Απορριμμάτα  
Ποιότητα ζωής  
Υπεύθυνη κατανάλωση  
Αειφόρο Σχολείο

Foundation for Environmental Education  
www.ecoschools.gr



# Φόρμα Αναφοράς Δράσεων

Συμπληρώνεται από την/τον εκπαιδευτικό  
και αποστέλλεται στο [education@eepf.gr](mailto:education@eepf.gr)  
στο τέλος της σχ. χρονιάς



Προστασία  
της Φύσης

ΕΛΛΗΝΙΚΗ ΕΤΑΙΡΙΑ ΠΡΟΣΤΑΣΙΑΣ ΤΗΣ ΦΥΣΗΣ



ΕΛΛΗΝΙΚΗ ΔΗΜΟΚΡΑΤΙΑ  
ΥΠΟΥΡΓΕΙΟ ΠΑΙΔΕΙΑΣ, ΕΡΕΥΝΑΣ ΚΑΙ ΘΡΗΣΚΕΥΜΑΤΩΝ  
ΠΕΡΙΦΕΡΕΙΑΚΗ Δ/ΝΣΗ Π.Ε. & Δ.Ε. ΑΤΤΙΚΗΣ  
ΔΙΕΥΘΥΝΣΗ ΔΕΥΤΕΡΟΒΑΘΜΙΑΣ ΕΚΠΑΙΔΕΥΣΗΣ Β' ΑΘΗΝΑΣ



Οικολογικά  
Σχολεία



FEE

Σχολείο :

Διεύθυνση Εκπαίδευσης :

Σχολικό έτος : 2020-2021

**ΤΙΤΛΟΣ ΠΡΟΓΡΑΜΜΑΤΟΣ Π.Ε. :**

**ΘΕΜΑΤΙΚΕΣ ΕΝΟΤΗΤΕΣ ΤΟΥ ΠΡΟΓΡΑΜΜΑΤΟΣ  
ΟΙΚΟΛΟΓΙΚΑ ΣΧΟΛΕΙΑ:**



Οικολογικά  
Σχολεία



Προστασία  
της Φύσης

ΕΛΛΗΝΙΚΗ ΕΤΑΙΡΙΑ ΠΡΟΣΤΑΣΙΑΣ ΤΗΣ ΦΥΣΗΣ

Βρείτε στο



Όλα τα βίντεο των Οικολογικών Σχολείων



Βιβλιοθήκη εκπαιδευτικών σεμιναρίων




Κάνε click στο σύνδεσμο



FEE  
academy

[www.feeacademy.global](http://www.feeacademy.global)



Αρχική  
σελίδα

Κατηγορία με μαθήματα  
του προγράμματος  
Οικολογικά Σχολεία



# Καμπάνιες



Καμπάνια για τη Βιοποικιλότητα

Για πληροφορίες πατήστε [εδώ](#)





Δράση

Μειώνω το Οικολογικό μου αποτύπωμα στο σπίτι  
και στο σχολείο



νέο εκπαιδευτικό υλικό για τη μείωση του  
αποτυπώματος στο σχολείο και στο σπίτι



E-book για τον/την εκπαιδευτικό



E-book για την οικογένεια

Χορηγός Δράσης



ΕΘΝΙΚΗ ΤΡΑΠΕΖΑ



ΕΛΛΗΝΙΚΗ ΕΤΑΙΡΙΑ ΠΡΟΣΤΑΣΙΑΣ ΤΗΣ ΦΥΣΗΣ



Ακολουθήστε μας!



<https://www.facebook.com/ecoschools.greece>

<https://www.facebook.com/ProstasiaTisFysis/>



[https://www.instagram.com/hspn\\_protection\\_of\\_nature/?hl=en](https://www.instagram.com/hspn_protection_of_nature/?hl=en)



<https://ecoschools.gr/>

<https://www.ecoschools.global/>



<https://twitter.com/GreekNature>



<https://www.youtube.com/user/eepfgr>



<https://www.linkedin.com/company/37791432/admin/>



Επικοινωνήστε  
μαζί μας!



Mail: [education@eepf.gr](mailto:education@eepf.gr)

Τηλ: 210-3224944 (εσωτ. 113 και 104), Δ-Π: 9:30-16:00



Θεοδώρα Πολυζωίδου  
Υπεύθυνη Συντονισμού  
Εκπαιδευτικών Προγραμμάτων



Χριστίνα Θεοδωρίκα  
Υπεύθυνη Συντονισμού  
Εκπαιδευτικών Προγραμμάτων



Προστασία  
της Φύσης

ΕΛΛΗΝΙΚΗ ΕΤΑΙΡΙΑ ΠΡΟΣΤΑΣΙΑΣ ΤΗΣ ΦΥΣΗΣ



Ευχαριστούμε για την προσοχή σας!



Προστασία της Φύσης

ΕΛΛΗΝΙΚΗ ΕΤΑΙΡΙΑ ΠΡΟΣΤΑΣΙΑΣ ΤΗΣ ΦΥΣΗΣ

