

42ο ΝΗΠΙΑΓΩΓΕΙΟ ΛΑΡΙΣΑΣ

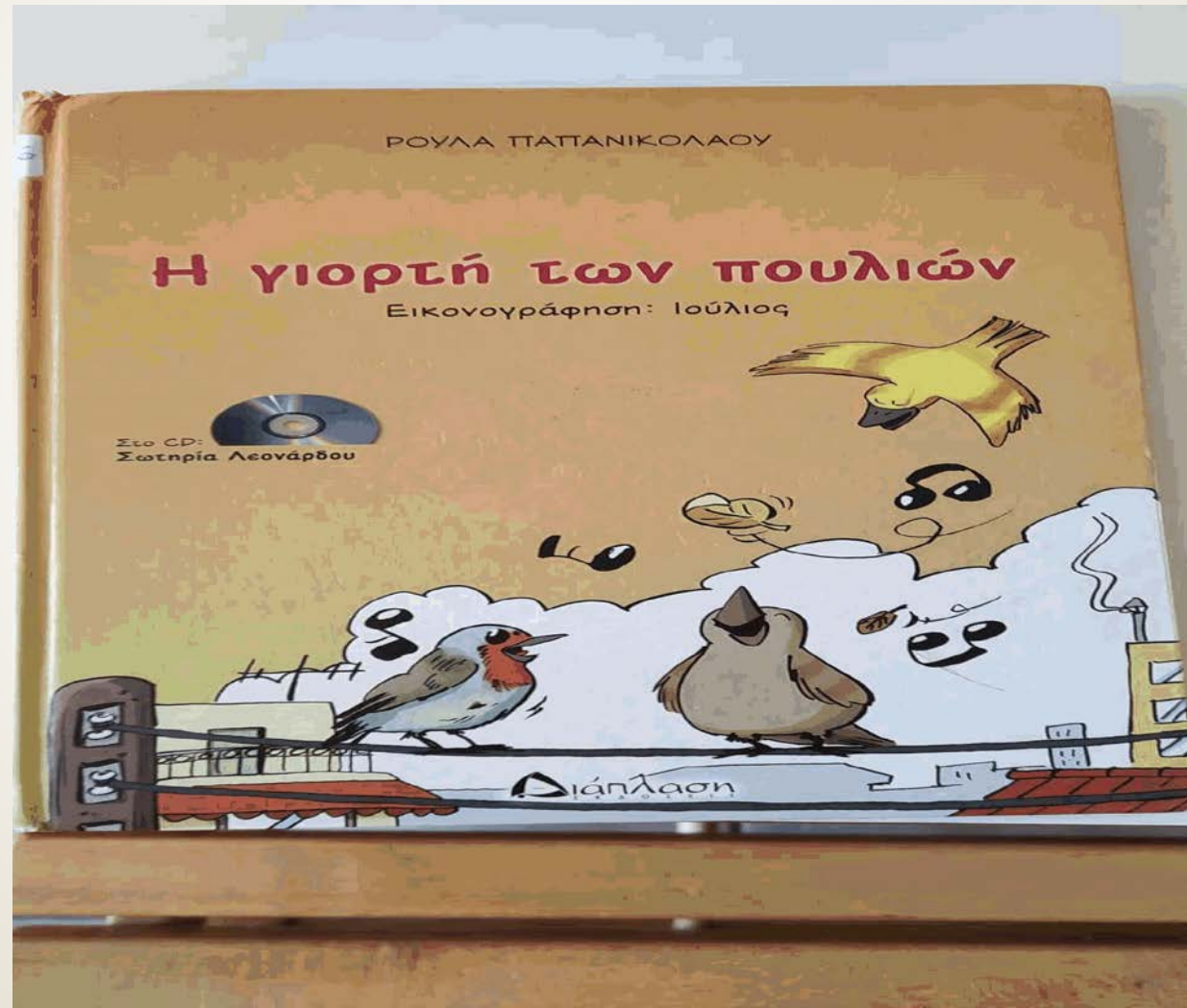
ΔΕΝΤΡΟ ΛΙΧΟΥΔΙΑ ΓΙΑ ΖΩΑΚΙΑ ΚΑΙ ΠΟΥΛΙΑ

Πραγματοποιήσαμε στο νηπιαγωγείο τη δράση δέντρο λιχουδιά για τα πουλιά.

Υλικά που χρησιμοποιήσαμε είναι τα ακόλουθα

- Σπάγγο
- Συρματάκι
- Αυγοθήκες
- Ντενεκεδάκια
- Ρολά υγείας
- Μήλα
- Καλαμάκια
- Σακοράφα
- Λωτοί
- Κουκουνάρια
- Αστεράκια από χαρτόκουτα
- Φυστικοβούτυρο
- Τροφή για πουλιά.
- Παραμύθι “Η ΓΙΟΡΤΗ ΤΩΝ ΠΟΥΛΙΩΝ”

Διαβάσαμε και ακούσαμε το παραμύθι
Η ΓΙΟΡΤΗ ΤΩΝ ΠΟΥΛΙΩΝ




- Αλείψαμε με φυσιτικόβούτυρο τα αστεράκια από χαρτόκουτα
- και κολλήσαμε την τροφή από τα πουλιά.
- Αλείψαμε με φυσιτικόβούτυρο τα ρολλά υγείας και τα κουκουνάρια και κολλήσαμε την τροφή από τα πουλιά
- Βάψαμε τα ντενεκεδάκια και τις αβογάνες και αφού περάσαμε σπάγγο τοποθετήσαμε τροφή από τα πουλιά μέσα στον εσωτερικό χώρο
- Κόψαμε σε ροδέλες χοντρές τα μήλα και με σακοράφα και σπάγγο τα συνδέσαμε σε ένα ωραίο μομπιλε ενδιάμεσα με καλαμάκια κομμένα.
- Δέσαμε λωτούς στα δεντράκια






Merry Xmas


CE









- 
- Τα παιδάκια ενθουσιάστηκαν με την επαφή των υλικών, τη δημιουργία, τη φαντασία, τη γεμάτη με αγάπη διάθεση για την τροφή που προσφέραμε στους μικρούς φτερωτούς μας φίλους αυτή την δύσκολη εποχή που είναι ο χειμώνας.
 - Μια καλή πράξη για τις μέρες που έρχονται, τα Χριστούγεννα.











ΚΑΛΕΣ ΓΙΟΡΤΕΣ

