



# Χρήσιμες Πληροφορίες για το Δίκτυο

Θεοδώρα Πολυζωίδου  
Τμήμα Εκπαιδευτικών Προγραμμάτων



Προστασία  
της Φύσης

ΕΛΛΗΝΙΚΗ ΕΤΑΙΡΙΑ ΠΡΟΣΤΑΣΙΑΣ ΤΗΣ ΦΥΣΗΣ



Το μεγαλύτερο παγκοσμίως πρόγραμμα για την αειφορική διαχείριση του σχολείου.

Ξεκινά από την τάξη, εμπλέκει τη σχολική κοινότητα σε εκπαιδευτικές δράσεις για την αειφορία και επεκτείνεται στην τοπική κοινωνία.

Σ Ε

**Οικολογικά Σχολεία**



Οικολογικά  
Σχολεία



Προστασία  
της Φύσης

ΕΛΛΗΝΙΚΗ ΕΤΑΙΡΙΑ ΠΡΟΣΤΑΣΙΑΣ ΤΗΣ ΦΥΣΗΣ

CLE

# ΜΕΘΟΔΟΛΟΓΙΑ 7 ΒΗΜΑΤΩΝ



Οικολογικά  
Σχολεία





Νερό



Κλιματική αλλαγή



Ενέργεια



Σχολική αυλή



Απορρίμματα



Αειφόρο Σχολείο



Οικολογικά  
Σχολεία

ΘΕΜΑΤΑ



Παγκόσμια Πολιτειότητα



Υγεία και Ευημερία



Φύση και Βιοποικιλότητα



Θάλασσες και Ακτές



Διατροφή



Μετακινήσεις και  
Μεταφορές



Ιδρυτής  
Διεθνής  
χειριστής

236 Σχολεία  
ενεργά



ΕΛΛΗΝΙΚΗ ΕΤΑΙΡΙΑ ΠΡΟΣΤΑΣΙΑΣ ΤΗΣ ΦΥΣΗΣ

Προστασία  
της Φύσης

Εθνικός χειριστής



Οικολογικά  
Σχολεία



ΕΛΛΗΝΙΚΗ ΔΗΜΟΚΡΑΤΙΑ  
ΥΠΟΥΡΓΕΙΟ ΠΑΙΔΕΙΑΣ ΚΑΙ ΘΡΗΣΚΕΥΜΑΤΩΝ  
ΠΕΡΙΦ/ΚΗ Δ/ΝΣΗ Π.Ε. & Δ.Ε. ΑΤΤΙΚΗΣ  
ΔΙΕΥΘΥΝΣΗ ΔΕΥΤΕΡΟΒΑΘΜΙΑΣ  
ΕΚΠΑΙΔΕΥΣΗΣ Β'ΑΘΗΝΑΣ

Συντονιστικός φορέας



Διεθνώς αναγνωρισμένο



ISLAMIC WORLD EDUCATIONAL, SCIENTIFIC AND CULTURAL ORGANIZATION  
ORGANISATION DU MONDE ISLAMIQUE POUR L'EDUCATION, LES SCIENCES ET LA CULTURE

Απόφαση ΥΠΑΙΘ, αρ. πρωτ. Φ7/ΕΠ/82870/140328/Δ7 /11-11-2022



**Τριετής έγκριση δικτύων περιβαλλοντικής εκπαίδευσης**

ΕΛΛΗΝΙΚΗ ΔΗΜΟΚΡΑΤΙΑ  
ΥΠΟΥΡΓΕΙΟ ΠΑΙΔΕΙΑΣ ΚΑΙ ΘΡΗΣΚΕΥΜΑΤΩΝ  
ΓΕΝΙΚΗ ΓΡΑΜΜΑΤΕΙΑ ΠΡ/ΘΜΙΑΣ, Δ/ΘΜΙΑΣ ΕΚΠΑΙΔΕΥΣΗΣ ΚΑΙ ΕΙΔΙΚΗΣ ΑΓΩΓΗΣ

ΓΕΝΙΚΗ Δ/ΝΣΗ ΣΠΟΥΔΩΝ Π/ΘΜΙΑΣ ΚΑΙ Δ/ΘΜΙΑΣ ΕΚΠΑΙΔΕΥΣΗΣ ΔΙΕΥΘΥΝΣΗ ΥΠΟΣΤΗΡΙΞΗΣ ΠΡΟΓΡΑΜΜΑΤΩΝ ΚΑΙ ΕΚΠΑΙΔΕΥΣΗΣ ΓΙΑ ΤΗΝ ΔΕΞΙΟΤΗΤΑ ΤΜΗΜΑ Δ'

Μαρούσι, 11-11-2022  
Αρ. Πρωτ.: Φ7/ΕΠ/82870/140328/Δ7  
Βαθμός Προτερ.: ΕΕ\_ΕΠΕΙΓΟΝ

ΠΡΟΣ: Ε.Ε.Π.Φ.  
(education@eepf.gr)  
ΚΟΙΝ.: ΠΕΡΙΦΕΡΕΙΑΚΗ Δ/ΝΣΗ Α'/ΘΜΙΑΣ & Β'/ΘΜΙΑΣ ΕΚΠ/ΣΗΣ ΑΤΤΙΚΗΣ  
(mail@atth.pde.sch.gr)  
ΙΝΣΤΙΤΟΥΤΟ ΙΣΤΟΡΙΑΣ ΚΑΙ ΜΕΣΟΓΕΙΑΣ (ism@ism.edu.gr)

Τηλ Δ/νση : Ανδρέα Παπούτση 57  
Τ.Κ. - Πόλη : 15120 - Μαρούσι  
Internet : [www.pispe.edu.gr](http://www.pispe.edu.gr)  
Email : [dir@pispe.edu.gr](mailto:dir@pispe.edu.gr)  
Πληροφορίες : Σ.Μ. Καρμαλιάνου-Λίτσα  
e-Mail : [sm@pispe.edu.gr](mailto:sm@pispe.edu.gr)  
Τηλέφωνο : Ε. Παπαδόπουλου  
: 210344 3206  
: 210 344 3791  
: 210 344 2222

ΘΕΜΑ: Έγκριση λειτουργίας των διεθνών Θεματικών Δικτύων Περιβαλλοντικής Εκπαίδευσης της Ελληνικής Εταιρείας Προστασίας της Φύσης (Ε.Ε.Π.Φ.) για τα σχολικά έτη 2022-2023, 2023-2024 και 2024-2025



Βαρβάρα Πετρίδου



Σταμάτης Σκαμπαρδώνης



Αντιόπη Φραντζή



Βέρα Βορύλλα



Μαρία Δημοπούλου



Μαριάνθη Γιαννακοπούλου



Κώστας Καρτάλης



Οικολογικά  
Σχολεία

Συντονιστική Επιτροπή  
του Δικτύου

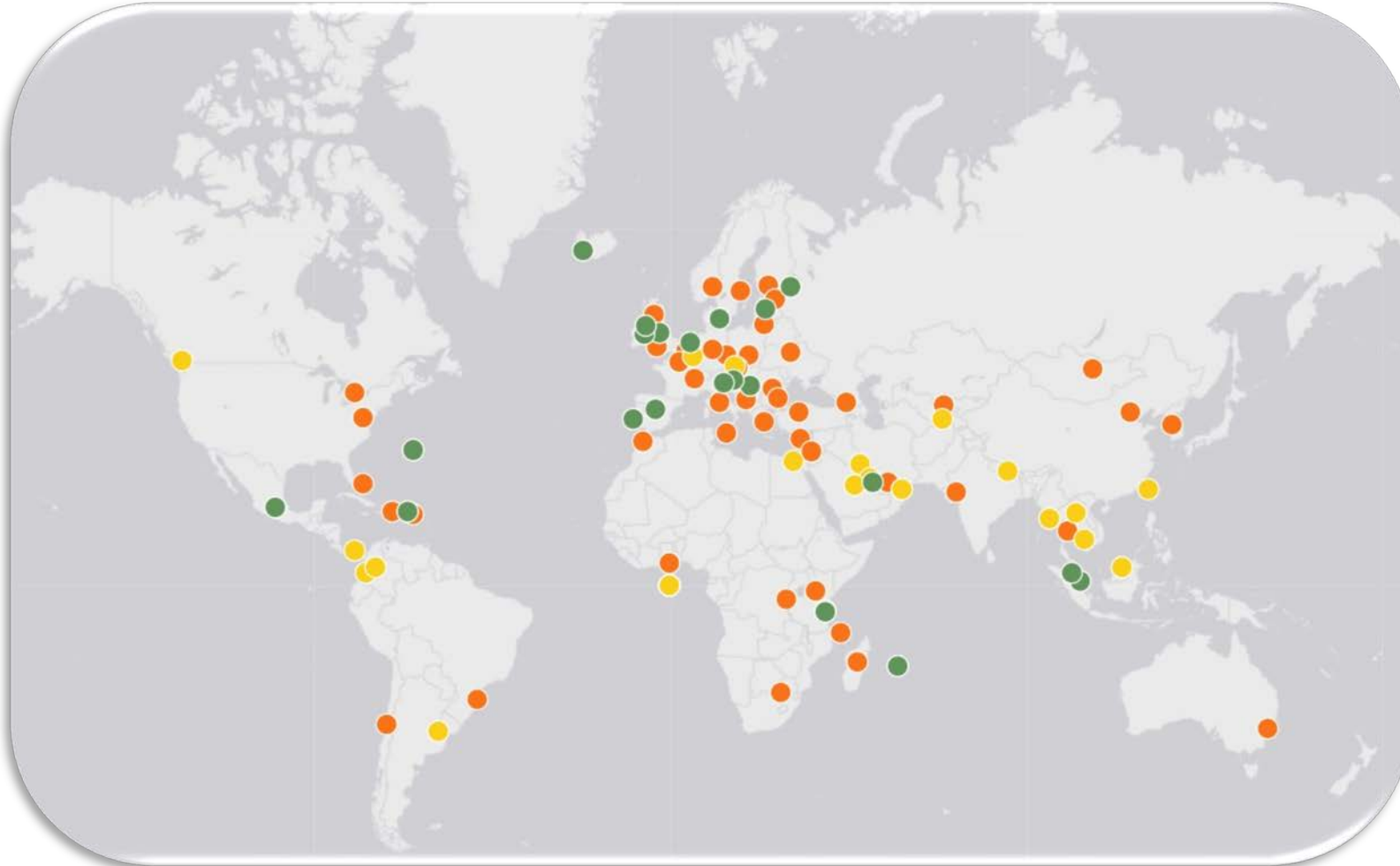


Χριστίνα Τσαλίκη



Γιώτα Σιόλα

# 104 χώρες συμμετέχουν παγκοσμίως



- Οικολογικά σχολεία
- International Schools
- FEE EcoCampus



# Διαδικασία σχολικού έτους



## Εγγραφή

Η εγγραφή γίνεται ηλεκτρονικά μέσα από τον ιστότοπο [www.eepf.gr](http://www.eepf.gr)



## Υποστήριξη

Με αποστολή εκπαιδευτικού υλικού, διαδικτυακές και διαζώσης επιμορφώσεις, προσκλήσεις για συμμετοχή σε δράσεις και διαγωνισμούς, καμπάνιες, θερινό σχολείο, κ.ά.



## Υποβολή προγράμματος

Συμπλήρωση ηλεκτρονικής φόρμας με κείμενο και φωτογραφίες και αποστολή μέσω ηλεκτρονικού ταχυδρομείου



## Πιστοποιητικά-Βράβευση

Για τον/την εκπαιδευτικό, το σχολείο και τους μαθητές, εφόσον το πρόγραμμα που υλοποιήθηκε πληροί τα κριτήρια μετά την αξιολόγηση από τις συντονιστικές επιτροπές

# Αίτηση συμμετοχής στο δίκτυο

<https://ecoschools.gr/>



Οικολογικά Σχολεία

ΕΝΕΡΓΕΙΑ ΝΕΡΟ αειφόρο σχολείο

Αρχική Σχετικά με το Δίκτυο Τα νέα του Δικτύου Τα σχολεία **Αίτηση συμμετοχής**

## Νέα διαδικασία συμμετοχής στο πρόγραμμα

Προβολή Επεξεργασία Ανίχνευση Μετάφραση

### Διαδικασία εγγραφής και συμμετοχής στο Πρόγραμμα Οικολογικά Σχολεία:

1. Για σχολεία που συμμετέχουν **πρώτη φορά** στο πρόγραμμα ο υπεύθυνος εκπαιδευτικός μπαίνει στο <http://www.ecoschools.gr/user/register> και κάνει αίτημα για δημιουργία λογαριασμού χρήστη. Μόλις εγκριθεί ο λογαριασμός προχωράει στην καταχώρηση της σελίδας του σχολείου, δηλώνει το θέμα της χρονιάς και αργότερα καταχωρεί τις δραστηριότητες του σχολείου.
2. Για σχολεία που συμμετείχαν και παλιότερα στο πρόγραμμα (μπορείτε να τα βρείτε με **αναζήτηση στον κατάλογο**):
  - Αν **υπάρχει ήδη λογαριασμός χρήστη** του υπεύθυνου εκπαιδευτικού μπορείτε να εισαχθείτε στο σύστημα (login) στο [www.ecoschools.gr/user/login](http://www.ecoschools.gr/user/login)  
Αν έχετε ξεχάσει το συνθηματικό εισόδου (password) μπορείτε με το email σας να βγάλετε νέο κωδικό στο [www.ecoschools.gr/user/password](http://www.ecoschools.gr/user/password)
  - Αν **δεν υπάρχει** λογαριασμός χρήστη του υπεύθυνου εκπαιδευτικού τότε υποβάλλετε το αίτημα εδώ στο [www.ecoschools.gr/user/register](http://www.ecoschools.gr/user/register) και περιμένετε τις σχετικές οδηγίες που θα σας έρθουν μόλις ενεργοποιήσουμε το λογαριασμό σας.

#### Για έλεγχο/έγκριση

- Δημοσιεύσεις προς έλεγχο
- Δηλώσεις θεμάτων
- Ανενεργοί χρήστες

#### Κατάλογοι

- Σχολεία (όλα τα στοιχεία)
- Κατάλογος Σχολείων με χρήστες
- Κατάλογος χρηστών
- Σχολεία με θέματα
- Σχολεία Litter Less
- Σχολεία Litter Less (emails all)
- Σχολεία (emails)
- Κατάλογος παλαιών αιτήσεων

# Αίτηση συμμετοχής στο δίκτυο

## Βήμα 1: δημιουργία λογαριασμού χρήστη



### Ο λογαριασμός μου

Δημιουργία νέου λογαριασμού

Είσοδος

Ανάκτηση νέου συνθηματικού εισόδου

#### Εγγραφή χρήστη στην πλατφόρμα (website) των Οικολογικών Σχολείων:

Η διαδικασία εγγραφής χρήστη απευθύνεται στους εκπαιδευτικούς των σχολείων που συμμετέχουν ή θέλουν να συμμετάσχουν στο πρόγραμμα.

**ΠΡΟΣΟΧΗ:** Απο τον Οκτώβριο 2016 εφαρμόζεται νέα διαδικασία συμμετοχής στο πρόγραμμα:

#### ΔΙΑΔΙΚΑΣΙΑ

- Για σχολεία που συμμετέχουν **πρώτη φορά** στο πρόγραμμα ο υπεύθυνος εκπαιδευτικός συμπληρώνει την παρακάτω φόρμα για δημιουργία λογαριασμού χρήστη. Μόλις εγκριθεί ο λογαριασμός σας Α) προχωράτε στην καταχώρηση της σελίδας του σχολείου, Β) δηλώνετε το θέμα της χρονιάς και Γ) αργότερα καταχωρείτε τις δραστηριότητες του σχολείου.
- Για **σχολεία που συμμετείχαν και παλιότερα** στο πρόγραμμα (μπορείτε να τα βρείτε με **αναζήτηση στον κατάλογο**):
  - Αν **υπάρχει ήδη λογαριασμός χρήστη** του υπεύθυνου εκπαιδευτικού μπορείτε να εισαχθείτε στο σύστημα (login) στο [www.ecoschools.gr/user/login](http://www.ecoschools.gr/user/login)  
Αν έχετε ξεχάσει το συνθηματικό εισόδου (password) μπορείτε με το email σας να βγάλετε νέο κωδικό στο [www.ecoschools.gr/user/password](http://www.ecoschools.gr/user/password)
  - Αν **δεν υπάρχει** λογαριασμός χρήστη του υπεύθυνου εκπαιδευτικού τότε υποβάλλετε το αίτημα στη φόρμα που βλέπετε παρακάτω και περιμένετε τις σχετικές οδηγίες που θα σας έρθουν μόλις ενεργοποιήσουμε το λογαριασμό σας.

Σχολείο \*

Όνομα (μικρό) εκπαιδευτικού \*

Επίθετο εκπαιδευτικού \*

Ιδιότητα / Ειδικότητα

Σημειώσεις

Παρακαλούμε να σημειώσετε εδώ αν έχετε κάποια παρατήρηση.

**Είναι πρώτη φορά που το σχολείο σας συμμετέχει στα Οικολογικά Σχολεία; \***

- Το σχολείο μου θα συμμετάσχει για πρώτη χρονιά φέτος.
- Το σχολείο μου θα συμμετάσχει για δεύτερη χρονιά φέτος.
- Το σχολείο μου έχει συμμετάσχει και παλιότερα και έχει βραβευθεί.
- Το σχολείο μου έχει συμμετάσχει και παλιότερα αλλά δεν έχει βραβευθεί.

# Αίτηση συμμετοχής στο δίκτυο

## Βήμα 2: καταχώρηση της σελίδας του σχολείου



### Το σχολείο και οι επιλογές μου

#### A. Το σχολείο μου

**Ο λογαριασμός σας δεν έχει ακόμη συνδεθεί με κάποιο σχολείο. Καταχωρείστε τώρα το σχολείο σας! >>**

Αν το σχολείο σας είναι ήδη καταχωρημένο στο [www.ecoschools.gr](http://www.ecoschools.gr) (μπορείτε να ελέγξετε στον **κατάλογο** ή στο **χάρτη**) θα πρέπει να **επικοινωνήσετε με την ΕΕΠΦ** έτσι ώστε να γίνει η σύνδεση με το λογαριασμό σας.

#### B. Υποβολή θέματος σχολικής χρονιάς

**Δεν έχετε δηλώσει κανένα θέμα!**

Στην αρχή κάθε χρονιάς θα πρέπει να δηλώσετε το θέμα που θα θέλατε να επεξεργαστείτε στο σχολείο σας κατά τη διάρκεια της χρονιάς.

**Για να κάνετε μια καινούρια δήλωση θέματος πατήστε εδώ. >>**

#### Γ. Δραστηριότητες του σχολείου μου

**Νέα Καταχώρηση Δραστηριότητας** (πατήστε εδώ για να καταχωρήσετε μια δραστηριότητα του σχολείου σας)

- Για να προωθηθεί η καταχώρησή σας προς έλεγχο από κάποιο διαχειριστή, **πρέπει να λείει στην πρώτη στήλη "Προς έλεγχο"**.
- Αν λείει **"Πρόχειρο"** θεωρείται ότι ακόμη δεν έχετε τελειώσει την επεξεργασία της.
- Οι καταχωρήσεις που λένε **"Δημοσιευμένο"** φαίνονται στη σελίδα του σχολείου σας καθώς και στη σελίδα με τις δραστηριότητες όλων των σχολείων και είναι ορατές από όλους τους επισκέπτες του [www.ecoschools.gr](http://www.ecoschools.gr).

Κατάσταση: 0 στοιχεία

Δεν υπάρχουν καταχωρήσεις σε αυτή την κατάσταση αυτή τη στιγμή.

#### Δ. Το προφίλ μου

**Το προφίλ μου (προβολή/επεξεργασία) >>**

### Δημιουργία Σχολείου

**Όνομασία \***

**Διεύθυνση Εκπαίδευσης Περιφέρεια**  
- Please select -

**Εικόνα/φωτογραφία**  
 Δεν επιλέχθη...κανένα αρχείο

Επιλέξτε μια εικόνα που θα εμφανίζεται στη βασική σελίδα του σχολείου. Τα αρχεία πρέπει να είναι μικρότερα από **4 MB**. Επιτρεπτές επεκτάσεις αρχείων: **png gif jpg jpeg**. Images must be at least 200x200 pixels. Images larger than 1500x1500 pixels will be resized.

**Λίγα λόγια για το σχολείο**

Format - **B** *I*

### - Στοιχεία Σχολείου

Εμφάνιση των βαρύτερων γραμμών

**Website**

Εμφάνιση των βαρύτερων γραμμών

**Email**

**Τηλέφωνο**

**Fax**

### - Διεύθυνση και τοποθεσία του σχολείου στο χάρτη



# Αίτηση συμμετοχής στο δίκτυο

## Το σχολείο και οι επιλογές μου

### A. Το σχολείο μου

Πατήστε πάνω στο όνομα του σχολείου σας παρακάτω για να ελέξετε και να επεξεργαστείτε τα στοιχεία του:

**Δημοτικό Σχολείο Τραγανας**

### B. Υποβολή θέματος σχολικής χρονιάς

**Δεν έχετε δηλώσει κανένα θέμα!**

Στην αρχή κάθε χρονιάς θα πρέπει να δηλώσετε το θέμα που θα θέλατε να επεξεργαστείτε στο σχολείο σας κατά τη διάρκεια της χρονιάς.

Για να κάνετε μια καινούρια δήλωση θέματος πατήστε εδώ. >>

### Γ. Δραστηριότητες του σχολείου μου

#### Οι σύνδεσμοί μου

Διαχείριση

Το σχολείο μου  
**Δημοτικό Σχολείο  
Τραγανας**

- Καταχώρηση δραστηριότητας
- Αδημοσίευτες καταχωρήσεις
- Το προφίλ μου

#### Τελευταία νέα του δικτύου

- Φόρμα Αναφοράς Δράσεων 2020-2021
- Λειτουργία Δικτύων ΠΕ της ΕΕΠΦ 2020-2021
- ΑΝΑΒΟΛΗ ΕΚΔΗΛΩΣΗΣ 25 ΧΡΟΝΙΑ "ΟΙΚΟΛΟΓΙΚΑ ΣΧΟΛΕΙΑ"
- Επετειακή Εκδήλωση των 25 χρόνων λειτουργίας του

## Βήμα3: δήλωση θέματος



## Δήλωση επιλογής θέματος για επεξεργασία

Σχολική χρονιά \*

Διεύθυνση Εκπαίδευσης

- Κανένα -

Παρακαλούμε επιλέξτε τη Διεύθυνση Εκπαίδευσης όπου ανήκει το σχολείο σας.

Τίτλος Προγράμματος

Θέμα Προγράμματος \*

- Νερό
- Ενέργεια
- Απορρίμματα
- Σχολική αυλή
- Αειφόρο Σχολείο
- Φύση και βιοποικιλότητα
- Θάλασσες και Ακτές
- Ποιότητα ζωής (υγιεινή-διατροφή)
- Μετακινήσεις - μεταφορές
- Κλιματική Αλλαγή

# Καταχώρηση δραστηριότητας σχολείου -νέα

## Δημιουργία Δραστηριότητες/Νέα του σχολείου μας

Τίτλος\*

Κείμενο (Επεξεργασία περίληψης)

Format **B** *I* [List] [Align] [Link] [Image]

### Οι σύνδεσμοί μου

Διαχείριση

Το σχολείο μου  
**11ο Γυμνάσιο  
Ηρακλείου**

- Καταχώρηση δραστηριότητας
- Αδημοσίευτες καταχωρήσεις
- Το προφίλ μου

### Τελευταία νέα του δικτύου

- Φόρμα Αναφοράς Δράσεων 2020-2021
- Λειτουργία Δικτύων ΠΕ της ΕΕΠΦ 2020-2021
- ΑΝΑΒΟΛΗ

## Γ. Δραστηριότητες του σχολείου μου

**Νέα Καταχώρηση Δραστηριότητας** (πατήστε εδώ για να καταχωρήσετε μια δραστηριότητα του σχολείου σας)

- Για να προωθηθεί η καταχώρησή σας προς έλεγχο από κάποιο διαχειριστή, **πρέπει να λέει στην πρώτη στήλη "Προς έλεγχο"**.
- Αν λέει **"Πρόχειρο"** θεωρείται ότι ακόμη δεν έχετε τελειώσει την επεξεργασία της.
- Οι καταχωρήσεις που λένε **"Δημοσιευμένο"** φαίνονται στη σελίδα του σχολείου σας καθώς και στη σελίδα με τις δραστηριότητες όλων των σχολείων και είναι ορατές από όλους τους επισκέπτες του [www.ecoschools.gr](http://www.ecoschools.gr).

### Κατάσταση

Πρόχειρο  
Προς έλεγχο  
Προς διόρθωση  
Δημοσιευμένο

Εφαρμογή

Κατάσταση	Τίτλος	Σημείωση	Αρχική καταχώρηση	Ημερομηνία ενημέρωσης
Δημοσιευμένο	Επεξεργασία <b>ΟΙ ΜΑΘΗΤΕΣ ΤΟΥ 11ΟΥ ΓΥΜΝΑΣΙΟΥ ΗΡΑΚΛΕΙΟΥ ΑΝΑΔΕΙΚΝΟΥΝ ΤΟ ΠΡΟΒΛΗΜΑ ΤΗΣ ΜΕΤΑΚΙΝΗΣΗΣ ΣΤΗΝ ΠΟΛΗ, ΜΕΣΑ ΑΠΟ ΜΙΑ ΠΡΩΤΟΤΥΠΗ</b>	Έγινε επεξεργασία από τον/την KIRIAKI KIDONIEOS.	24/03/2019 - 21:32	15/10/2021 - 14:29

# Δραστηριότητες- Νέα Σχολείων

## Παρουσίαση Αποτελεσμάτων Σχεδίου Δράσης για τη Σχολική Αυλή του 8ου Νηπιαγωγείου Γέρακα

Προβολή δημοσιευμένου

Επεξεργασία

Διαχείριση

Ανίχνευση

8ο Νηπιαγωγείο Γέρακα

Ημερομηνία καταχώρησης: Τρίτη, Νοέμβριος 1, 2022 - 10:48

απάντησε γονέων στα Ερωτηματολόγια «Σχολικό Κήπος», παρατηρείται:

- σε τις αισθητικές 16,5% (στάγαιρα, κούκλες/παιχνίδια)
- των φυσικών οικοσυστημάτων και χώρων πρασίνου (λαχανόκηπος, φύτευση νέων δέντρων, λουλουδιών, αρωματικών φυτών, αυτόματο ποτιστικό σύστημα)
- των χώρων χαλάρωσης 45% («Γωνιά Ανάγνωσης» με ανακυκλώσιμα υλικά)
- της χρήσης του σχολικού κήπου για πολιτιστικές εκδηλώσεις 8,5% (κουκλοθεατρική παράσταση).
- σε πεποιθήσεις γονέων (92%) ότι οι δράσεις στο σχολείο βοηθούν γενικά τη συμπεριφορά των παιδιών (95,5%) και ειδικά απέναντι στο σχολείο και στο περιβάλλον (100%).



4<sup>η</sup> Ενημερωτική Συνάντηση  
Γονέων & Εκπαιδευτικών  
Παρουσίαση Αποτελεσμάτων Σχεδίου  
Δράσης για τον Σχολικό Κήπο

Συγγραφέας: Λαρίση Γεωργία

<https://www.ecoschools.gr/school-news/2022/paroyiasia-apotelesmaton-shediou-drasis-gia-ti-sholiki-ayli-toy-8oy-nipiagogeioy>

Από τις απαντήσεις γονέων στα Ερωτηματολόγια «Ανακύκλωση» Α' & Β' Φάση, παρατηρείται:

Στους μαθητές/τριες

αύξηση του ενδιαφέροντος και των δεξιοτήτων για την ανακύκλωση **15,5%**

Στους γονείς

αύξηση του ποσοστού επαναχρησιμοποίησης υλικών **22,5%**,

αύξηση της επιλογής «μείωση απορριμμάτων» έναντι της ανακύκλωσή τους **6%**

Από τις απαντήσεις γονέων στα Ερωτηματολόγια «Σχολικός Κήπος» Α' & Β' Φάση, παρατηρείται:

- Βελτίωση της αισθητικής **16,5%** (στάγαιρα, καθαρισμός, παρτέρια/περιφράξεις)
- Αύξηση των περιοχών παιχνιδιού **12,5%**
- Αύξηση των φυσικών οικοσυστημάτων και χώρων πρασίνου **29,5%** (λαχανόκηπος, φύτευση νέων δέντρων, λουλουδιών, αρωματικών φυτών, αυτόματο ποτιστικό σύστημα)
- Αύξηση των χώρων χαλάρωσης **45%** («Γωνιά Ανάγνωσης» με ανακυκλώσιμα υλικά)
- Αύξηση της χρήσης του σχολικού κήπου για πολιτιστικές εκδηλώσεις **8,5%** (κουκλοθεατρική παράσταση).
- Αύξηση στις πεποιθήσεις γονέων (92%) ότι οι δράσεις στο σχολικό κήπο διαμορφώνουν γενικά τη συμπεριφορά των παιδιών (**95,5%**) και ειδικά απέναντι στο σχολείο και στο περιβάλλον (**100%**).

# Δραστηριότητες- Νέα Σχολείων

## ΒΓΑΖΩ ΤΟ ΠΛΑΣΤΙΚΟ ΑΠΟ ΤΗ ΖΩΗ ΜΟΥ - ΕΠΙΚΟΙΝΩΝΙΑ ΜΗΝΥΜΑΤΟΣ ΣΤΗΝ ΚΟΙΝΟΤΗΤΑ

Προβολή δημοσιευμένου

Επεξεργασία

Διαχείριση

Ανίχνευση

Τα παιδιά του σχολείου μας αφού έφεραν από ένα μπλουζάκι, το μεταμόρφωσαν σε υφασμάτινη σακούλα πολλαπλών χρήσεων στα πλαίσια της Κυκλικής Οικονομίας που εφαρμόζεται στο σχολείο μας. Έπειτα, έγραψαν ταμπελάκια από ανακυκλώσιμο χαρτί, που αναφέρθηκε σε προηγούμενη δράση μας, με το σύνθημα: "Βγάζω το πλαστικό από τη ζωή μου". Οι μεγάλες τάξεις του σχολείου μας αποφάσισαν να επικοινωνήσουν αυτό το μήνυμα και στην τοπική κοινότητα και συγκεκριμένα στα γειτονικά μαγαζιά του σχολείου. Έτσι, συνέλεξαν όλες τις υφασμάτινες τσάντες, τα ταμπελάκια και τις αφίσες που δημιούργησαν και τα διαμοίρασαν στα γειτονικά μαγαζιά με σκοπό να προωθήσουν οι καταστηματάρχες το μήνυμα της ελαχιστοποίησης των πλαστικών ξεκινώντας από την πλαστική σακούλα και ενθαρρύνοντας τους πελάτες να χρησιμοποιούν επαναχρησιμοποιούμενες σακούλες μεταφορών.

Ο ενθουσιασμός και η χαρά που μπόρεσαν να ενημερώσουν οικολογικά τους ανθρώπους και να προσφέρουν δωρεάν στην κοινότητα τα δημιουργήματά τους ήταν τεράστιοι.

5ο ΔΗΜΟΤΙΚΟ ΣΧΟΛΕΙΟ ΚΑΛΥΜΝΟΥ

Ημερομηνία καταχώρησης: Κυριακή, Ιούνιος 5, 2022 - 11:31



<https://www.ecoschools.gr/school-news/2022/vgazo-plastiko-apo-ti-zoi-moy-epikoinonia-minymatos-stin-koinotita>



# Δραστηριότητες- Νέα Σχολείων

## ΤΙ ΑΝΑΚΥΚΛΩΝΕΤΑΙ ΚΑΙ ΤΙ ΟΧΙ

Προβολή δημοσιευμένου

Επεξεργασία

Διαχείριση

Ανίχνευση

### ΠΑΙΧΝΙΔΙ - ΤΙ ΑΝΑΚΥΚΛΩΝΕΤΑΙ ΚΑΙ ΤΙ ΟΧΙ

Χωρίζουμε τα παιδιά σε δύο ισάριθμες ομάδες και τους δίνουμε να διαβάσουν ένα κείμενο - μέσα σε συγκεκριμένο χρόνο - με πληροφορίες σχετικές με την ανακύκλωση.

Στη συνέχεια παρατάσσουμε τις ομάδες τη μία δίπλα στην άλλη.

Σε ίση απόσταση από τους παίκτες κάθε ομάδας, βάζουμε δύο στεφάνια, ένα μπλε και ένα κόκκινο.

Αμέσως μετά, διαβάζουμε μία πρόταση σχετική με το κείμενο που δώσαμε να διαβάσουν τα παιδιά. Οι πρώτοι παίκτες της κάθε ομάδας αφού ακούσουν την πρόταση, θα πρέπει να τρέξουν και να μπουν μέσα στο σωστό στεφάνι. Αν η πρόταση είναι ΣΩΣΤΗ πρέπει να μπουν μέσα στο μπλε στεφάνι ενώ αν είναι ΛΑΘΟΣ, μέσα στο κόκκινο στεφάνι. Νικητής είναι ο μαθητής που θα μπει πρώτος στο σωστό στεφάνι και η ομάδα του παίρνει έναν βαθμό. Στη συνέχεια τα παιδιά που έπαιξαν μπαίνουν στο τέλος της ομάδας τους και συνεχίζουμε να διαβάζουμε νέα πρόταση για τα επόμενα παιδιά. Όταν τελειώσουν όλες οι προτάσεις, νικήτρια είναι η ομάδα που συγκέντρωσε τους περισσότερους βαθμούς.

Σας παραθέτουμε παρακάτω το κείμενο και τις προτάσεις που θέσαμε στους μαθητές μας.



<https://www.ecoschools.gr/school-news/2022/ti-anakyklonetai-kai-ti-ohi>

# Υποστήριξη


Εκπαιδευτικό Υλικό

Σεμινάρια

FEE academy



# Εκπαιδευτικό Υλικό



Αφίσες



Δράση

Μειώνω το Οικολογικό μου αποτύπωμα στο σπίτι και στο σχολείο

νέο εκπαιδευτικό υλικό για τη μείωση του αποτυπώματος στο σχολείο και στο σπίτι

Θα κυκλοφορήσει Ιανουάριο του 2023



E-book για τον/την εκπαιδευτικό



E-book για την οικογένεια

Χορηγός Δράσης



ΕΘΝΙΚΗ ΤΡΑΠΕΖΑ



## FEE academy



**Το FEE Academy** είναι η διαδικτυακή πλατφόρμα μάθησης στην οποία προσφέρουμε μια σειρά δωρεάν διαδικτυακών μαθημάτων για εκπαιδευτικούς και μαθητές.

**Σε ποιους απευθύνονται τα μαθήματα;**

Σε όλους! Τα περισσότερα μαθήματα έχουν δημιουργηθεί για ενήλικες, όπως εκπαιδευτικούς ή διαχειριστές έργων, ενώ τα τρία μαθήματα Περιβαλλοντικής Δημοσιογραφίας δημιουργήθηκαν για μαθητές.

# FEE academy

Always Open	Limited Sessions	Coming Soon
GAIA 20:30 Biodiversity Course	Eco-Schools Seven Steps - A Project Based Learning Best Practice	GAIA 20:30 Pollution Course
Getting Ready for Green Flag	Strategies to Advance Circular Economy	Climate Change Education: From Knowledge to Action (In Partnership with the Office for Climate Education (OCE))
Learning & Teaching about the SDGs	Introduction to Environmental Literacy	Green Key Auditor Certification Course
Understanding Environmental Education and Education for Sustainable Development!	Outdoor Education: Using Nature as a Classroom	Blue Flag Auditor Certification Course
Introduction to Green Key	Environmental Journalism: Photography	<b>+ Course for the GAIA Fellowship</b>
LEAF for National Operators	Environmental Journalism: Writing	
YRE for National Operators	Environmental Journalism: Videography	

 = Age 12+ General Public

 = Internal Capacity Building

 = Age 18+ General Public

# ΕΡΧΕΤΑΙ ΣΥΝΤΟΜΑ! ΓΑΙΑ 20:30 Μάθημα για τη Ρύπανση

Για: Όλο το δίκτυο του FEE, Ηλικίες 16+

Διάρκεια: Διαρκής διαθεσιμότητα: 7-9 ώρες, αυτορυθμιζόμενη και πάντα διαθέσιμη



## Μαθησιακοί στόχοι:

Στόχος του μαθήματος είναι να σας δώσει μια γενική εικόνα των διαφόρων τύπων ρύπανσης και των πηγών της. Περιγράφει ορισμένες από τις κύριες επιπτώσεις της ρύπανσης στο περιβάλλον και την υγεία και σας παρουσιάζει ιστορίες επιτυχίας και παραδείγματα βέλτιστων πρακτικών σχετικά με τον τρόπο με τον οποίο μπορεί να προληφθεί η ρύπανση.



**Γιατί να Παρακολουθήσει κάποιος ένα μάθημα στο FEE Academy;**

Ανάπτυξη ικανοτήτων, επαγγελματική ανάπτυξη και κατάρτιση εκπαιδευτικών γύρω από τα προγράμματα Eco-Schools, LEAF και YRE.

Αύξηση των γνώσεων σχετικά με την ΕΠΑ, την περιβαλλοντική εκπαίδευση και άλλα.

Πρακτική εμπειρία στη φωτογραφία, τη συγγραφή και τη βιντεοσκόπηση με βάση τη μεθοδολογία YRE.



# CERTIFICATE OF COMPLETION

This is to certify that

**Reeza Hanselmann**

has successfully completed the course

**Environmental Journalism: Videography**

Date February 25, 2022

**Malgorzata (Gosia) Luszczyk**  
*International YRE Director*

Όλα τα μαθήματα είναι  
ΔΩΡΕΑΝ και οι  
συμμετέχοντες  
λαμβάνουν  
πιστοποιητικό  
μαθημάτων με την  
ολοκλήρωση ενός  
μαθήματος!



NGO IN OFFICIAL PARTNERSHIP WITH:





Πού μπορώ να βρω πληροφορίες για την FEE Academy;

Ιστότοπος του FEE

[www.fee.global/fee-academy](http://www.fee.global/fee-academy)

Και, φυσικά, στο ίδιο το FEE Academy!

[www.feeacademy.global](http://www.feeacademy.global)

Επικοινωνία για το FEE academy!

[reeza@fee.global](mailto:reeza@fee.global)

Reeza Hanselmann, FEE Academy Coordinator

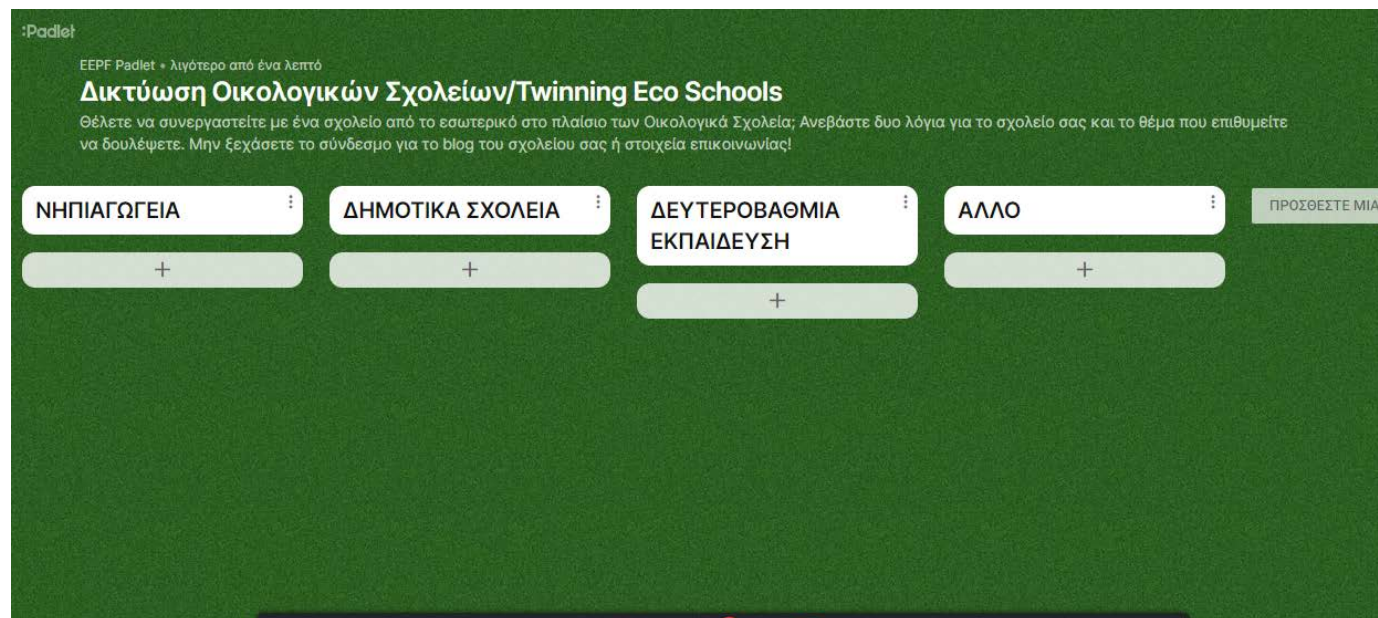
## Συνεργασία με σχολεία του εξωτερικού



Τα σχολεία που θέλουν να συνεργαστούν με κάποιο άλλο σχολείο του εξωτερικού συμπληρώνουν τη φόρμα δήλωσης διεθνούς συνεργασίας εδώ:

<https://www.ecoschools.global/international-collaboration>

## Συνεργασία με σχολεία της Ελλάδας



Τα σχολεία που θέλουν να συνεργαστούν με κάποιο άλλο σχολείο της Ελλάδας τοποθετούν σημείωμα πρόθεσης συνεργασίας εδώ:

<https://padlet.com/eeppad/fomrtikeivnk6y1a>

## Δικτύωση σε εθνικό επίπεδο-Ομάδα Εκπαιδευτικών FB



The image shows a Facebook group page for 'Οικολογικά Σχολεία-Ομάδα Εκπαιδευτικών'. The main visual is a photograph of children at an outdoor event, some holding signs. One sign says 'ΤΟ ΓΥΑΛΙ' and another says 'RE'. A vertical banner in the center of the photo contains three logos: 'Οικολογικά Σχολεία' (Ecological Schools), 'FEE' (European Federation of Environmental Education), and 'Προστασία της Φύσης' (Nature Conservation) with the text 'ΕΛΛΗΝΙΚΗ ΕΤΑΙΡΕΙΑ ΠΡΟΣΤΑΣΙΑΣ ΤΗΣ ΦΥΣΗΣ' below it. The Facebook interface includes the group name, a lock icon indicating a private group with 7 members, a row of member profile pictures, a '+ Πρόσκληση' (Invite) button, and navigation tabs for 'Συζήτηση' (Discussion), 'Μέλη' (Members), 'Μέσα' (Media), and 'Αρχεία' (Archives). Search, menu, and share icons are visible at the bottom right.

<https://www.facebook.com/groups/1184053075794502>

# Φόρμα Αναφοράς Δράσεων Προγράμματος

Συμπληρώνεται από την/τον εκπαιδευτικό και αποστέλλεται στο [education@eepf.gr](mailto:education@eepf.gr) στο τέλος της σχ. χρονιάς



Προστασία  
της Φύσης

ΕΛΛΗΝΙΚΗ ΕΤΑΙΡΙΑ ΠΡΟΣΤΑΣΙΑΣ ΤΗΣ ΦΥΣΗΣ



ΕΛΛΗΝΙΚΗ ΔΗΜΟΚΡΑΤΙΑ  
ΥΠΟΥΡΓΕΙΟ ΠΑΙΔΕΙΑΣ, ΕΡΕΥΝΑΣ ΚΑΙ ΘΡΗΣΚΕΥΜΑΤΩΝ  
ΠΕΡΙΦΕΡΕΙΑΚΗ Δ/ΝΣΗ Π.Ε. & Δ.Ε. ΑΤΤΙΚΗΣ  
ΔΙΕΥΘΥΝΣΗ ΔΕΥΤΕΡΟΒΑΘΜΙΑΣ ΕΚΠΑΙΔΕΥΣΗΣ Β' ΑΘΗΝΑΣ



Οικολογικά  
Σχολεία



FEE

Σχολείο :

Διεύθυνση Εκπαίδευσης :

Σχολικό έτος :

Θεματικές ενότητες του προγράμματος Οικολογικά Σχολεία με τις οποίες ασχοληθήκατε: (Διαγράψτε ό,τι δεν ταιριάζει)

Απορρίμματα

Νερό

Ενέργεια

Σχολική αυλή

Άλλο:



Οικολογικά  
Σχολεία



Προστασία  
της Φύσης

ΕΛΛΗΝΙΚΗ ΕΤΑΙΡΙΑ ΠΡΟΣΤΑΣΙΑΣ ΤΗΣ ΦΥΣΗΣ

Μετά από δύο συναπτά έτη επιτυχούς συμμετοχής στο πρόγραμμα και ολοκλήρωσης της εφαρμογής των 7 βημάτων στην επιλεγμένη θεματολογία,

τα σχολεία, οι εργασίες των οποίων έχουν αξιολογηθεί θετικά από τη ΣΕ του δικτύου καλούνται σε τελετή βράβευσης και τους απονέμεται το βραβείο της πράσινης σημαίας του σχολείου



# Βραβείο Εκπαιδευτικού από το FEE



Αίτηση συμμετοχής μέχρι **15 Δεκεμβρίου**  
εδώ:

<https://www.fee.global/teacher-award>



Βρείτε στο



[Όλα τα βίντεο των Οικολογικών Σχολείων](#)

[Βιβλιοθήκη εκπαιδευτικών σεμιναρίων](#)



Κάνε click στο σύνδεσμο

Ακολουθήστε μας!



Οικολογικά  
Σχολεία



<https://www.facebook.com/ecoschools.greece>

<https://www.facebook.com/groups/1184053075794502>

<https://www.facebook.com/ProstasiaTisFysis/>



[https://www.instagram.com/hspn\\_protection\\_of\\_nature/?hl=en](https://www.instagram.com/hspn_protection_of_nature/?hl=en)



<https://ecoschools.gr/>

<https://www.ecoschools.global/>



<https://twitter.com/GreekNature>



<https://www.youtube.com/user/eepfgr>



<https://www.linkedin.com/company/37791432/admin/>

# Τμήμα Εκπαιδευτικών Προγραμμάτων



Θεοδώρα Πολυζίδου



Χριστίνα Θεοδωρίκα



Λευτέρης Στεργιανόπουλος



Ευχαριστούμε για την Προσοχή σας!



Προστασία  
της Φύσης

ΕΛΛΗΝΙΚΗ ΕΤΑΙΡΙΑ ΠΡΟΣΤΑΣΙΑΣ ΤΗΣ ΦΥΣΗΣ

